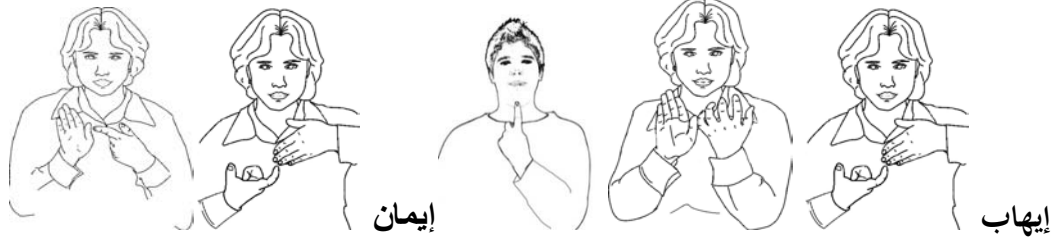


### 3 / التركيب الأبجدي بحركة اليدين

.. ملاحظة .. : تركيب الكلمات بحركة اليدين معاً باليسار واليمين حسب المقاطع اللفظية واتباع قواعد وضوابط القراءة والكتابة هو القاعدة الأساس لبناء هذا النظام اللغوي . هذه المفردات الإشارية هي لك أخي المهتم وأنت تعرف دلالتها اللفظية والكتابية ومعناها . القصد منها التعرف على طريقة تركيبها ، فمن مقطع إشاري واحد ألقنا على أوله أو آخره مقطع آخر حصلنا على مفردة إشارية لها معنى يبين حين تعليمه للصم . كما يمكنك تركيب مفردات إشارية مماثلة لم تذكر هنا .



ري

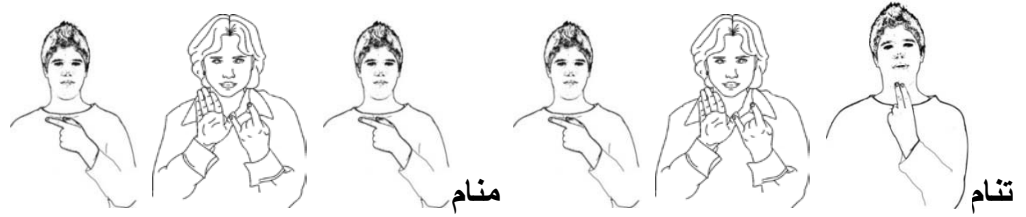


نای



ینام

نام



منام

تمام



إناس

ناس



منار

نار

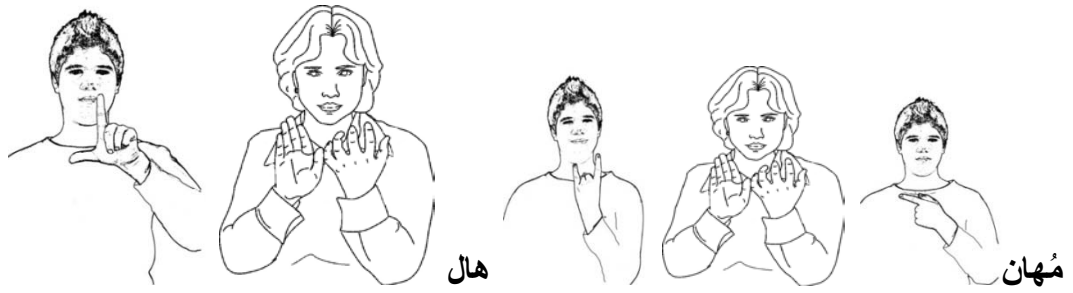


هُمام

های



هذه الكلمات على وزن فعّال يمكنك تركيب كل المفردات التي على وزنها : مهّاد .. عناد .. جهاد ..  
وهاد . وداد .. عماد .. حداد .. الخ .



إِنْزَال / ل / علامة الكسرة وإبقاء / ك /

ما يأتي على وزن فاعل الكثير من الكلام : شاهد .. ماجد .. خالد .. لامع .. ناهد.